

臺中市身心障礙鑑定審查「視訊會議方式」申請及操作手冊

壹、說明：

1. 為方便本市偏遠地區學校家長/學生或校內老師參加身心障礙鑑定審查會議，及因應其他特殊狀況需求，新增「視訊會議」之審查方式，惟申請視訊方式之學校，**務必於安排審查前(建議至少3日前)**，與本市中區特教資源中心資訊組或鑑定組聯繫，以利測試並確認連線軟硬體設備等細節。
(選擇視訊方式者，請準備耳機麥克風，避免回音或聲音延宕干擾，以提高收音品質)
2. 如該場次審查家長/學生需要共同參與，請學校協助確認家長/學生能連線登入視訊會議，並了解相關軟硬體設定及操作。(家長如無連線設備或不熟悉操作設定，亦可請家長至學校與學校同時上線)
3. 為使會議進行順利，請勿採擴音方式，並準備耳機麥克風，以免回音干擾，並須確認您所在環境之網路連線及收音收訊品質。(會議中未發言時請關閉麥克風)

貳、聯繫特教資源中心鑑定/資訊組之方式：

- 一、電話：中區特教資源中心04-22138215分機825、826。
- 二、本市特教公務信箱：spcstaichung@spec.tc.edu.tw。

參、使用軟體:提供 Facebook Messenger 或 Google Meet 進行視訊(擇一)，設定及操作說明如下：

(一) Facebook Messenger

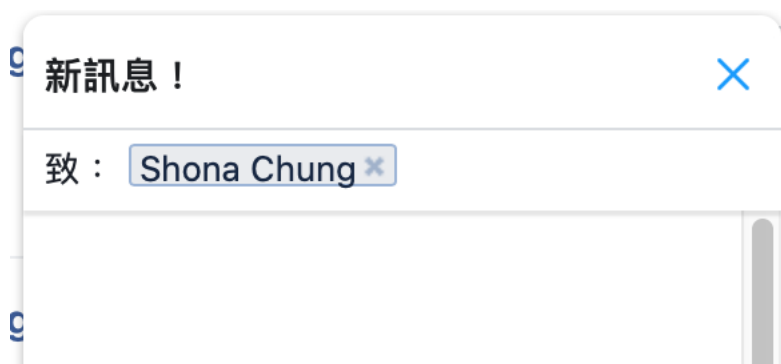
1. 硬體:具視訊功能之電腦/平板/手機
2. 軟體:以電腦瀏覽器開啟 Facebook 頁面，或用手機或平板開啟 Facebook 之 APP，並登入您的帳號(如尚未有帳號者請事先申請)。
3. 於頁面中將本市特教視訊會議帳號加入好友。(帳號名稱:shona chung)



4. 點選 Facebook Messenger 的圖示以開啟視訊視窗。



5. 於視窗中輸入訊息對象請先輸入文字，與審查工作人員確認連線成功後，點選視訊圖示。



6. 接起視訊電話。

(二) Google Meet -

*電腦版 (建議使用 google 瀏覽器)

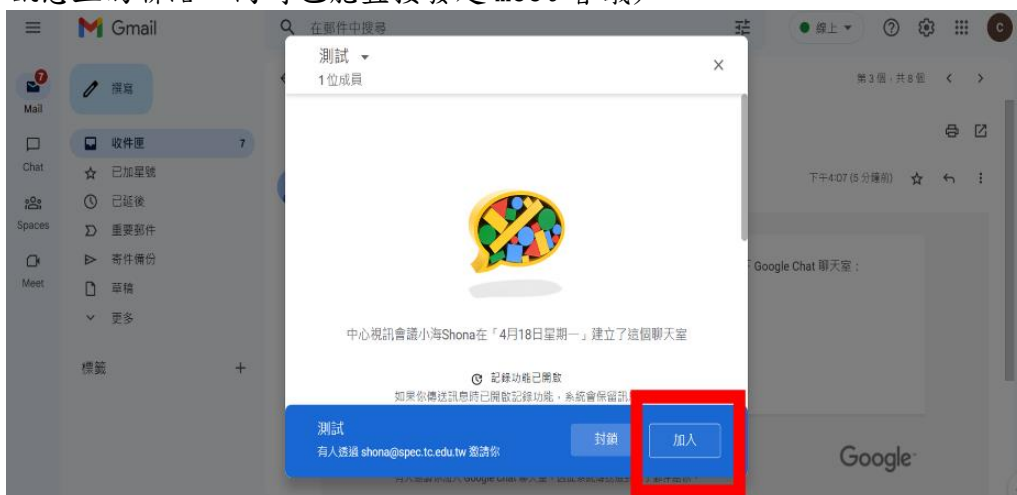
1. 硬體:具視訊功能之電腦/筆記型電腦、耳機、麥克風功能。
2. 軟體:以電腦瀏覽器打開 google 網頁,如無公務 Google Meet 帳號或者個人之 google 帳號,請先於 google 首頁申請 google 帳號。
3. 登入 google(請使用於預約系統上填寫之 google 帳號),進入 gmail,收取邀請加入聊天室之信件。



「測試」聊天室 - 加入邀請 ▾ 收件匣 x



4. 點選加入,進入由資訊組已建立好之聊天室。(聊天室的功能為即時和老師做文字訊息上的聯絡,同時也能直接發起 meet 會議)



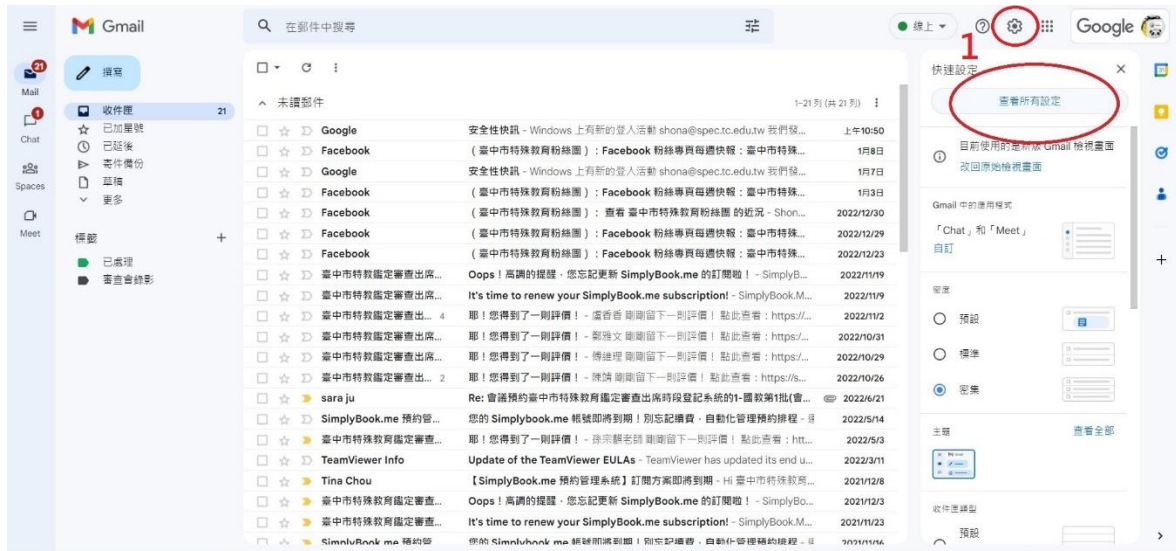
5. 由中心資訊組發起 meet 會議，請點選聊天室中的 meet 連結



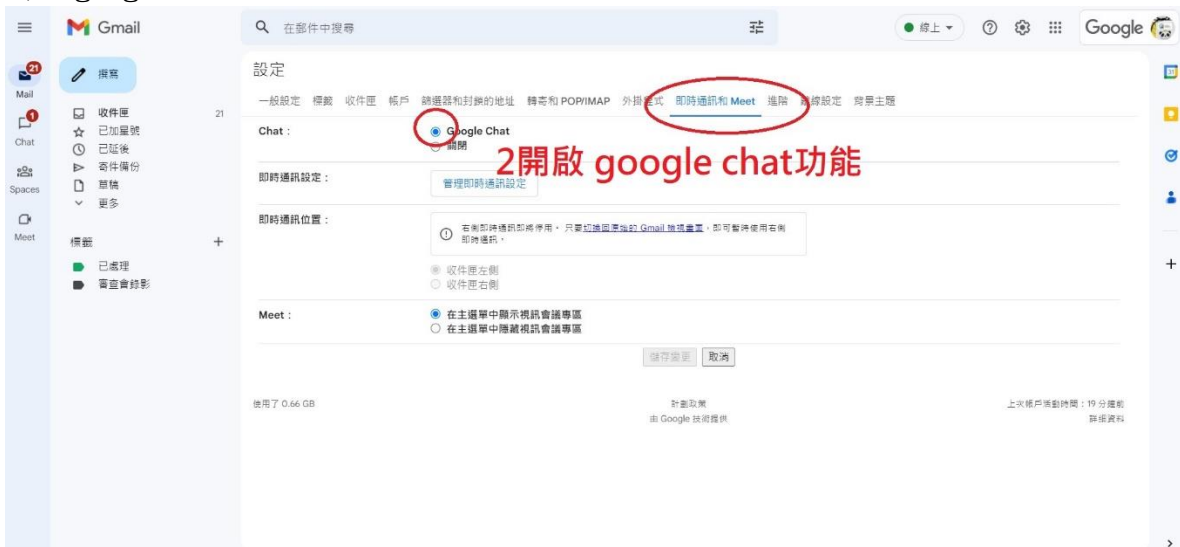
6. 進入會議後，請確認麥克風和鏡頭是否開啟

★若是以上操作無法執行，請檢查該帳號是否把 chat 的功能關閉了，再執行以上步驟。
檢查方式如下圖：

(1) 點選查看所有設定

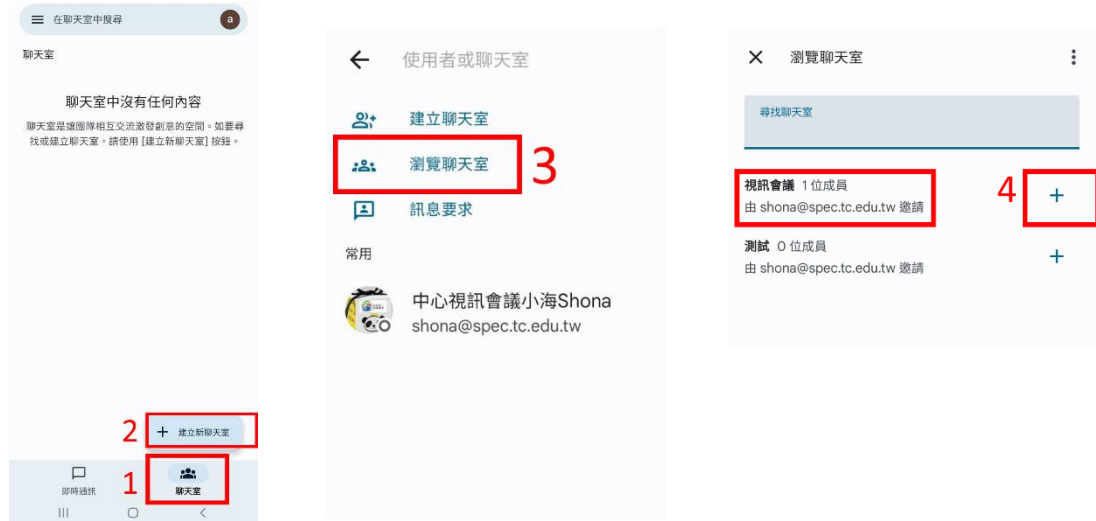


(2) 開啟 google chat 功能

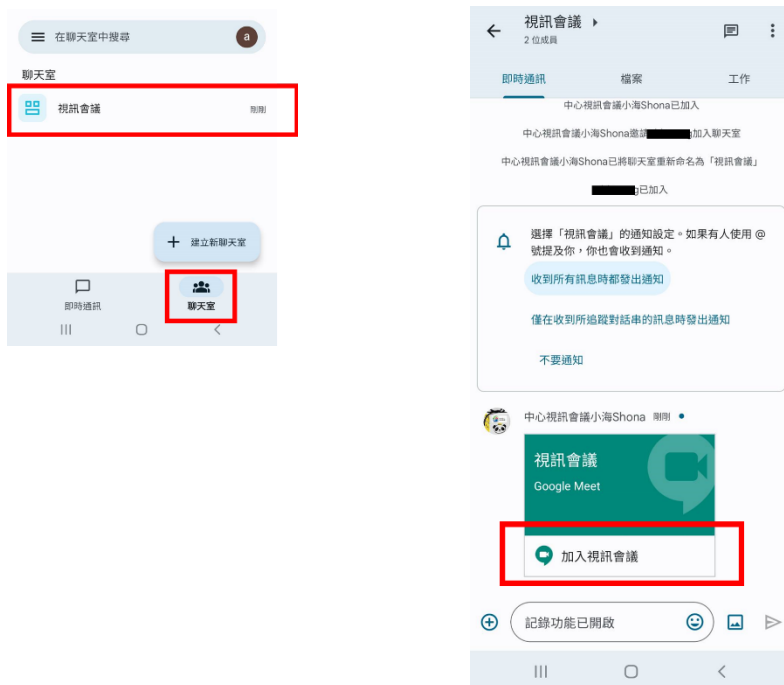


(三) Google Meet 手機版(需同時有下載 google chat)

1. 硬體：智慧型手機、**耳機**（需有**麥克風**功能）
2. 軟體：蘋果手機請到 app store／安卓系統手機請到 play 商店下載
3. 點選Chat APP, 請以預約時填寫的google 帳號登入
4. 點選 右下角的聊天室- 建立新聊天室 - 瀏覽聊天室，可以看到由中心建立之視訊會議聊天室，請點選右側的+號，即可加入聊天室



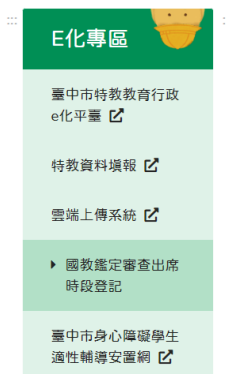
5. 成功加入後，點選右下角聊天室，中間畫面即會出現此聊天室
6. 點進聊天室中，由中心提供的連結加入會議。進入會議後，請確認麥克風和鏡頭是否開啟(會議中未發言時請關閉麥克風)



臺中市特殊教育國教階段鑑定審查出席時段登記系統

〔說明〕定期流程之審查會議時間及預約場次，依教育局公告辦理。

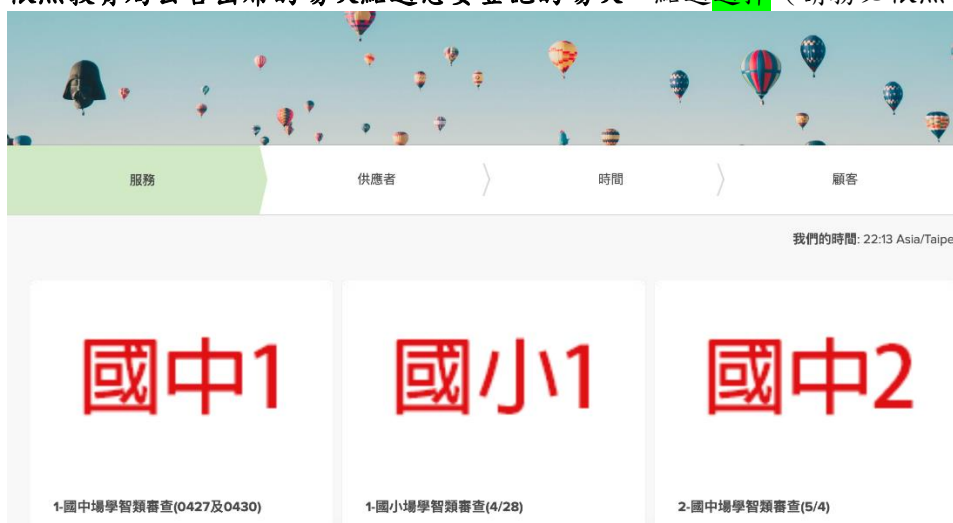
壹、連結臺中市特教資源網 <http://spec.tc.edu.tw> E化專區
點選”國教鑑定審查出席時段登記”



貳、登入登記系統網址(可使用電腦或平板/手機)，點選預約



參、依照教育局公告出席的場次點選您要登記的場次，點選選擇 (請務必依照公告的場次)



肆、選擇您要登記的時段：可以點選的時段，表示尚可預約。

一個個案15-20分鐘(如您有2名個案須跟委員討論，請選擇登記兩個連續的時段)

例如您方便的時間是4/10上午9:10，而「9:10」、「9:35」兩個時段尚能登記，則請您分別登記「9:00」及「9:35」這兩個時段。

伍、依畫面填寫姓名、電子信箱、電話及**出席會議的方式**，(以上欄位皆為必填，如有需備註之資料請登打於補充說明。

一、姓名：請登打您的完整姓名。

二、電子信箱：需填寫正確且能收信的信箱，以利系統通知登記狀況，及提供您取消該場登記的連結。(選擇 meet 方式，請務必填寫 google 的電子信箱)

三、電話：務必請填寫方便聯繫您的電話。

四、行政區：請填寫您所屬學校**行政區**。

五、校名：請填寫您所屬**學校**。

六、出席方式：需與鑑輔委員討論之個案，**皆需由校內心評自行說明**，可選擇現場出席或線上視訊。

*** 欄位為必填**

請確認詳細資訊

姓名: * 請完整填寫姓名

電子信箱: * 請填寫完整且可以正常收信的mail，以利系統寄發預約相關訊息

電話: * 請填寫方便聯繫您的電話

行政區及校名: *

出席方式必填 (本學期開始須與鑑輔會委員討論之個案皆須學校心評人員自行說明 (可選擇出席或視訊方式))

出席
 視訊

國中場學智類審查(0427及0430)

日期: 27-04-2020
開始於: 09:05
供應者: 國中學智類50.52.55.56場

本欄位必勾選才能存檔

我同意 SimplyBook.me 使用者條款 *
 我們可以發送促銷與其他資訊給您嗎?

完成所有欄位填寫後
點選預約

< 回到服務項目

國中場學智類審查(0427及0430)

日期: 27-04-2020
開始於: 09:25
結束於: 09:30
供應者: 國中學智類50.52.55.56場
預約代碼: ab9c2e7
狀態: 已確認

額外欄位:

取消

預約更多

添加至日曆

出現此畫面表示預約成功，系統將寄發一封mail通知您預約成功之相關訊息，以及如要取消預約之連結。

陸、 測試連線

登記視訊方式者，請於您登記時段至少3日前，與中區特教資源中心資訊組聯繫，以測試連線，並請您於您登記時段的前20-30分上線預備。(如有特殊狀況請致電特教資源中心)

柒、 當天準備

登記之時段為安排先後順序之參考，時間可能因當日審查狀況略調，請根據您登記時段提早30分鐘以上預備。